

IV.-ANEXOS
INFORMACION
FINANCIERA
CONFORME A LA LEY DE
DISCIPLINA
FINANCIERA.



MUNICIPIO DE APODACA NUEVO LEÓN
 Estado de Situación Financiera Detallado - LDF
 Al 31 de diciembre de 2016 y al 31 de diciembre de 2015
 (Pésos)



Concepto	2016	2015	Concepto	2016	2015
ACTIVO			PASIVO		
Activo Circulante			a. Cuentas por Pagar a Corto Plazo		
a1) Efectivo	370,519,246.28	136,588,085.09	a1) Servicios Personales por Pagar a Corto Plazo	222,701,009.81	222,519,448.07
a2) Bancos/Tesorería	529,000.00	488,000.00	a2) Proveedores por Pagar a Corto Plazo	9,210,491.28	9,804,255.00
a3) Bancos/Dependencias y Otros	25,729,865.15	13,793,679.93	a3) Contratistas por Obras Públicas por Pagar a Corto Plazo	114,777,646.89	127,602,749.43
a4) Inversiones Temporales (Hasta 3 meses)	0.00	0.00	a4) Participaciones y Aportaciones por Pagar a Corto Plazo	65,802,723.06	61,520,435.24
a5) Fondos con Afectación Específica	318,519,669.62	106,115,156.02	a5) Transferencias Otorgadas por Pagar a Corto Plazo	0.00	0.00
a6) Depósitos de Fondos de Terceros en Garantía y/o Administración	14,508,857.51	6,382,010.47	a6) Intereses, Comisiones y Otros Gastos de la Deuda Pública por Pagar a Corto Plazo	561,747.01	132,545.80
a7) Otros Efectivos y Equivalentes	11,231,954.00	9,809,238.67	a7) Retenciones y Contribuciones por Pagar a Corto Plazo	0.00	0.00
b. Derechos a Recibir Efectivo o Equivalentes			a8) Devoluciones de la Ley de Ingresos por Pagar a Corto Plazo	13,580,089.59	10,739,927.97
b1) Inversiones Financieras de Corto Plazo	606,655.31	514,589.06	a9) Otras Cuentas por Pagar a Corto Plazo	0.00	0.00
b2) Cuentas por Cobrar a Corto Plazo	0.00	0.00	b. Documentos por Pagar a Corto Plazo	18,768,311.98	12,719,534.63
b3) Deudores Diversos por Cobrar a Corto Plazo	496,216.81	391,003.56	b1) Documentos Comerciales por Pagar a Corto Plazo	0.00	0.00
b4) Ingresos por Recuperar a Corto Plazo	0.00	0.00	b2) Documentos con Contratistas por Obras Públicas por Pagar a Corto Plazo	0.00	0.00
b5) Deudores por Anticipos de la Tesorería a Corto Plazo	0.00	0.00	b3) Otros Documentos por Pagar a Corto Plazo	0.00	0.00
b6) Préstamos Otorgados a Corto Plazo	0.00	0.00	c. Porción a Corto Plazo de la Deuda Pública a Largo Plazo	25,352,869.56	47,632,869.56
b7) Otros Derechos a Recibir Efectivo o Equivalentes a Corto Plazo	110,438.50	123,585.50	c1) Porción a Corto Plazo de la Deuda Pública	25,352,869.56	47,632,869.56
c. Derechos a Recibir Bienes o Servicios de Servicios a Corto Plazo	445,522.97	36,558,121.82	c2) Porción a Corto Plazo de Arrendamiento Financiero	0.00	0.00
c1) Anticipo a Proveedores por Adquisición de Bienes y Prestación de Servicios a Corto Plazo	0.00	0.00	d. Títulos y Valores a Corto Plazo	0.00	0.00
c2) Anticipo a Proveedores por Adquisición de Bienes Inmuebles y Muebles a Corto Plazo	0.00	0.00	e. Pasivos Diferidos a Corto Plazo	0.00	0.00
c3) Anticipo a Proveedores por Adquisición de Bienes Intangibles a Corto Plazo	0.00	0.00	e1) Ingresos Cobrados por Adelantado a Corto Plazo	0.00	0.00
c4) Anticipo a Contratistas por Obras Públicas a Corto Plazo	445,522.97	36,558,121.82	e2) Intereses Cobrados por Adelantado a Corto Plazo	0.00	0.00
c5) Otros Derechos a Recibir Bienes o Servicios a Corto Plazo	0.00	0.00	e3) Otros Pasivos Diferidos a Corto Plazo	0.00	0.00
d. Inventarios			f. Fondos y Bienes de Terceros en Garantía y/o Administración a Corto Plazo	0.00	0.00
d1) Inventario de Mercancías para Venta	0.00	0.00	f1) Fondos en Garantía a Corto Plazo	0.00	0.00
d2) Inventario de Mercancías Terminadas	0.00	0.00	f2) Fondos en Administración a Corto Plazo	0.00	0.00
d3) Inventario de Mercancías en Proceso de Elaboración	0.00	0.00	f3) Fondos Contingentes a Corto Plazo	0.00	0.00
d4) Inventario de Materias Primas, Materiales y Suministros para Producción	0.00	0.00	f4) Fondos de Fideicomisos, Mandatos y Contratos Análogos a Corto Plazo	0.00	0.00
d5) Bienes en Tránsito	0.00	0.00	f5) Otros Fondos de Terceros en Garantía y/o Administración a Corto Plazo	0.00	0.00
e. Almacenes	96,896.78	2,836,836.61	f6) Valores y Bienes en Garantía a Corto Plazo	0.00	0.00
f. Estimación por Pérdida o Deterioro de Activos Circulantes	0.00	0.00	g. Provisiones a Corto Plazo	0.00	0.00
f1) Estimaciones para Cuentas Incobrables por Derechos a Recibir Efectivo o Equivalentes	0.00	0.00	g1) Provisión para Demandas y Juicios a Corto Plazo	0.00	0.00
f2) Estimación por Deterioro de Inventarios	0.00	0.00	g2) Provisión para Contingencias a Corto Plazo	0.00	0.00
g. Otros Activos Circulantes	0.00	0.00	g3) Otras Provisiones a Corto Plazo	0.00	0.00
g1) Valores en Garantía	0.00	0.00	h. Otros Pasivos a Corto Plazo	0.00	0.00
g2) Bienes en Garantía (excluye depósitos de fondos)	0.00	0.00	h1) Ingresos por Clasificar	0.00	0.00
g3) Bienes Derivados de Embargos, Decomisos, Aseguramientos y Dación en Pago	0.00	0.00	h2) Recaudación por Participar	0.00	0.00
g4) Adquisición con Fondos de Terceros	0.00	0.00	h3) Otros Pasivos Circulantes	0.00	0.00
IIA. Total de Activos Circulantes	371,668,321.34	176,497,432.58	IIA. Total de Pasivos Circulantes	248,053,879.37	270,152,317.63

[Handwritten signatures and initials]



MUNICIPIO DE APODACA NUEVO LEÓN
Estado de Situación Financiera Detallado - LDF
Al 31 de diciembre de 2016 y al 31 de diciembre de 2015
(pesos)



Concepto	2016	2015	Concepto	2016	2015
Activo No Circulante			Pasivo No Circulante		
a. Inversiones Financieras a Largo Plazo	0.00	0.00	a. Cuentas por Pagar a Largo Plazo	0.00	0.00
b. Derechos a Recibir Efectivo o Equivalentes a Largo Plazo	0.00	0.00	b. Documentos por Pagar a Largo Plazo	0.00	0.00
c. Bienes Inmuebles, Infraestructura y Construcciones en Proceso	5,775,182,846.52	6,395,796,955.33	c. Deuda Pública a Largo Plazo	103,074,681.62	129,147,551.18
d. Bienes Muebles	150,271,681.63	136,336,440.73	d. Pasivos Diferidos a Largo Plazo	0.00	0.00
e. Activos Intangibles	2,784,000.00	0.00	e. Fondos y Bienes de Terceros en Garantía y/o en Administración a Largo Plazo	0.00	0.00
f. Depreciación, Deterioro y Amortización Acumulada de Bienes	-284,730,226.12	-251,887,345.40	f. Provisiones a Largo Plazo	15,441,165.00	732,468.00
g. Activos Diferidos	0.00	0.00	II.B. Total de Pasivos No Circulantes	118,515,846.62	129,880,019.18
h. Estimación por Pérdida o Deterioro de Activos no Circulantes	0.00	0.00	II. Total del Pasivo	366,569,725.99	400,032,336.81
i. Otros Activos no Circulantes	0.00	0.00	HACIENDA PÚBLICA/PATRIMONIO		
II.B. Total de Activos No Circulantes	5,643,508,302.03	6,280,246,050.66	III.A. Hacienda Pública/Patrimonio Contribuido		
Total del Activo	6,015,176,623.37	6,456,743,483.24	a. Aportaciones	0.00	0.00
			b. Donaciones de Capital	0.00	0.00
			c. Actualización de la Hacienda Pública/Patrimonio	0.00	0.00
			III.B. Hacienda Pública/Patrimonio Generado		
			a. Resultados del Ejercicio (Ahorro/ Desahorro)	5,648,606,897.38	6,056,711,146.43
			b. Resultados de Ejercicios Anteriores	347,577,633.44	144,051,368.40
			c. Revaluos	5,300,918,611.60	5,806,888,610.20
			d. Reservas	0.00	0.00
			e. Rectificaciones de Resultados de Ejercicios Anteriores	110,652.34	105,771,167.83
			III.C. Exceso o Insuficiencia en la Actualización de la Hacienda Pública/Patrimonio	0.00	0.00
			a. Resultado por Posición Monetaria	0.00	0.00
			b. Resultado por Tenencia de Activos no Monetarios	0.00	0.00
			III. Total Hacienda Pública/Patrimonio	5,648,606,897.38	6,056,711,146.43
			IV. Total del Pasivo y Hacienda Pública/Patrimonio	6,015,176,623.37	6,456,743,483.24



TESORERIA MUNICIPAL
APODACA, N.L.

[Signature]
Lic. Oscar Apodaca Cantú García
Presidente Municipal

[Signature]
Ing. Jorge Armando Guajardo Elizondo
Tesorero Municipal

[Signature]
Lic. Gustavo Javier Sillis Ruiz
Síndico Prímario



MUNICIPIO DE APODACA NUEVO LEÓN
Informe Analítico de la Deuda Pública y Otros Pasivos - LDF
Del 1 de enero al 31 de diciembre de 2016
 (pesos)

Denominación de la Deuda Pública y Otros Pasivos	Saldo al 31 de diciembre de 2015	Disposiciones del Periodo	Amortizaciones del Periodo	Revaluaciones, Reclasificaciones y Otros Ajustes	Saldo Final al 31 de diciembre de 2016	Pago de Intereses del Periodo	Pago de Comisiones y demás costos asociados durante el Periodo
1. Deuda Pública	176,780,420.74	0.00	48,352,869.56	0.00	128,427,551.18	8,529,657.88	123.84
A. Corto Plazo	47,632,869.56	0.00	22,280,000.00	0.00	25,352,869.56	0.00	0.00
a1) Instituciones de Crédito	47,632,869.56	0.00	22,280,000.00	0.00	25,352,869.56	0.00	0.00
a2) Títulos y Valores	0.00	0.00	0.00	0.00	0.00	0.00	0.00
a3) Arrendamientos Financieros	0.00	0.00	0.00	0.00	0.00	0.00	0.00
B. Largo Plazo	129,147,551.18	0.00	26,072,869.56	0.00	103,074,681.62	8,529,657.88	123.84
b1) Instituciones de Crédito	129,147,551.18	0.00	26,072,869.56	0.00	103,074,681.62	8,529,657.88	123.84
b2) Títulos y Valores	0.00	0.00	0.00	0.00	0.00	0.00	0.00
b3) Arrendamientos Financieros	0.00	0.00	0.00	0.00	0.00	0.00	0.00
2. Otros Pasivos	223,251,916.07	14,890,258.74	0.00	0.00	238,142,174.81	0.00	0.00
3. Total de la Deuda Pública y Otros Pasivos (3=1+2)	400,032,336.81	14,890,258.74	48,352,869.56	0.00	366,569,725.99	8,529,657.88	123.84
4. Deuda Contingente 1 (informativo)	0.00	0.00	0.00	0.00	0.00	0.00	0.00
5. Valor de Instrumentos Bono Cupón Cero 2	0.00	0.00	0.00	0.00	0.00	0.00	0.00

Obligaciones	Fecha de contratación	Monto Contratado	Plazo Pactado	Tasa de Interés	Comisiones y Costos Relacionados	Tasa Efectiva
6. Obligaciones						
Banco Mercantil del Norte	25-ago-10	400,283,000.00	168 meses	TIIIE + 1.8	0.20 + IVA	TIIIE + 1.8
Banco Nacional de México, S.A.	04-dic-14	70,000,000.00	46 meses	TIIIE + 1.20		TIIIE + 1.20

Lic. Oscar Alberto Canjil García
 Presidente Municipal



Lic. Jorge Armando Guajardo Elizondo
 Tesorero Municipal

Lic. Gustavo Javier Solís Ruiz
 Síndico Prorrateo

TESORERIA MUNICIPAL
APODACA, N.L.



MUNICIPIO DE APODACA NUEVO LEÓN
 Estado Analítico de Ingresos Detallado - LDF
 Del 1 de enero al 31 de diciembre de 2016
 (pesos)



Concepto	Ingreso					Diferencia
	Estimado	Ampliaciones/ (Reducciones)	Modificado	Devengado	Recaudado	
Ingresos de Libre Disposición						
A. Impuestos	289,335,000.00	4,238,622.18	293,573,622.18	358,184,744.75	358,184,744.75	68,849,744.75
B. Cuotas y Aportaciones de Seguridad Social	0.00	0.00	0.00	0.00	0.00	0.00
C. Contribuciones de Mejoras	0.00	0.00	0.00	600,000.00	600,000.00	600,000.00
D. Derechos	77,871,000.00	0.00	77,871,000.00	74,243,555.30	74,243,555.30	-3,627,444.70
E. Productos	4,365,400.00	0.00	4,365,400.00	10,987,377.01	10,987,377.01	6,621,977.01
F. Aprovechamientos	37,832,600.00	0.00	37,832,600.00	71,031,397.60	71,031,397.60	33,198,797.60
G. Ingresos por Ventas de Bienes y Servicios	0.00	0.00	0.00	0.00	0.00	0.00
H. Participaciones	429,546,000.00	0.00	429,546,000.00	433,327,838.03	433,327,838.03	3,781,838.03
h1) Fondo General de Participaciones	308,503,000.00	0.00	308,503,000.00	309,131,554.05	309,131,554.05	628,554.05
h2) Fondo de Fomento Municipal	36,325,000.00	0.00	36,325,000.00	39,041,012.17	39,041,012.17	2,716,012.17
h3) Fondo de Fiscalización y Recaudación	13,646,000.00	0.00	13,646,000.00	13,954,368.58	13,954,368.58	308,368.58
h4) Fondo de Compensación	0.00	0.00	0.00	0.00	0.00	0.00
h5) Fondo de Extracción de Hidrocarburos	3,600,000.00	0.00	3,600,000.00	3,423,358.96	3,423,358.96	-176,641.04
h6) Impuesto Especial Sobre Producción y Servicios	11,576,000.00	0.00	11,576,000.00	11,479,793.47	11,479,793.47	-96,206.53
h7) 0.136% de la Recaudación Federal Participable	0.00	0.00	0.00	0.00	0.00	0.00
h8) 3.17% Sobre Extracción de Petróleo	0.00	0.00	0.00	0.00	0.00	0.00
h9) Gasolinas y Diésel	16,346,000.00	0.00	16,346,000.00	15,881,206.80	15,881,206.80	-464,793.20
h10) Fondo del Impuesto Sobre la Renta (ISR Participable)	39,550,000.00	0.00	39,550,000.00	40,416,544.00	40,416,544.00	866,544.00
h11) Fondo de Estabilización de los Ingresos de las Entidades Federativas	0.00	0.00	0.00	0.00	0.00	0.00
I. Incentivos Derivados de la Colaboración Fiscal	75,067,000.00	47,844,509.00	122,911,509.00	136,772,101.94	136,772,101.94	61,705,101.94
i1) Tenencia o Uso de Vehículos	25,085,000.00	0.00	25,085,000.00	40,944,329.42	40,944,329.42	15,859,329.42
i2) Fondo de Compensación ISAN	0.00	0.00	0.00	0.00	0.00	0.00
i3) Impuesto Sobre Automóviles Nuevos	9,172,000.00	0.00	9,172,000.00	10,980,652.95	10,980,652.95	1,808,652.95
i4) Fondo de Compensación de Repecos-Intermedios	0.00	0.00	0.00	0.00	0.00	0.00
i5) Otros Incentivos Económicos	40,810,000.00	47,844,509.00	88,654,509.00	84,847,119.57	84,847,119.57	44,037,119.57
J. Transferencias	0.00	0.00	0.00	0.00	0.00	0.00
K. Convenios	0.00	22,638,447.00	22,638,447.00	5,282,483.36	5,282,483.36	5,282,483.36
k1) Otros Convenios y Subsidios	0.00	22,638,447.00	22,638,447.00	5,282,483.36	5,282,483.36	5,282,483.36
L. Otros Ingresos de Libre Disposición	0.00	0.00	0.00	1,966,192.51	1,966,192.51	1,966,192.51
l1) Participaciones en Ingresos Locales	0.00	0.00	0.00	0.00	0.00	0.00
l2) Otros Ingresos de Libre Disposición	0.00	0.00	0.00	1,966,192.51	1,966,192.51	1,966,192.51
I. Total de Ingresos de Libre Disposición	914,017,000.00	74,721,578.18	988,738,578.18	1,092,395,690.50	1,092,395,690.50	178,378,690.50
Ingresos Excedentes de Ingresos de Libre Disposición						

[Handwritten signature]



MUNICIPIO DE APODACA NUEVO LEÓN
 Estado Analítico de Ingresos Detallado - LDF
 Del 1 de enero al 31 de diciembre de 2016
 (pesos)

AFODCA
 ORGULLO DE NUEVO LEÓN

Concepto	Ingreso					Diferencia
	Estimado	Ampliaciones/ (Reducciones)	Modificado	Devengado	Recaudado	
Transferencias Federales Etiquetadas						
A. Aportaciones	313,350,000.00	9,828,236.00	323,178,236.00	323,504,178.10	323,504,178.10	10,154,178.10
a1) Fondo de Aportaciones para la Nómina Educativa y Gasto Operativo						
a2) Fondo de Aportaciones para los Servicios de Salud	283,655,000.00	7,573,997.00	291,228,997.00	291,427,728.67	291,427,728.67	7,772,728.67
a3) Fondo de Aportaciones para la Infraestructura Social						
a4) Fondo de Aportaciones para el Fortalecimiento de los Municipios y de las Demarcaciones Territoriales del Distrito Federal	29,695,000.00	2,254,239.00	31,949,239.00	32,076,449.43	32,076,449.43	2,381,449.43
a5) Fondo de Aportaciones Múltiples						
a6) Fondo de Aportaciones para la Educación Tecnológica y de Adultos						
a7) Fondo de Aportaciones para la Seguridad Pública de los Estados y del Distrito Federal						
a8) Fondo de Aportaciones para el Fortalecimiento de las Entidades Federativas	0.00	0.00	0.00	0.00	0.00	0.00
B. Convenios						
b1) Convenios de Protección Social en Salud						
b2) Convenios de Descentralización						
b3) Convenios de Reasignación	0.00	0.00	0.00	0.00	0.00	0.00
b4) Otros Convenios y Subsidios	0.00	0.00	0.00	0.00	0.00	0.00
C. Fondos Distintos de Aportaciones						
c1) Fondo para Entidades Federativas y Municipios Productores de Hidrocarburos	0.00	0.00	0.00	0.00	0.00	0.00
c2) Fondo Minero	0.00	0.00	0.00	0.00	0.00	0.00
D. Transferencias, Subsidios y Subvenciones, y						
E. Otras Transferencias Federales Etiquetadas	0.00	62,025,804.50	62,025,804.50	46,803,356.85	46,803,356.85	46,803,356.85
II. Total de Transferencias Federales Etiquetadas	313,350,000.00	71,854,040.50	385,204,040.50	370,307,534.95	370,307,534.95	56,957,534.95
III. Ingresos Derivados de Financiamientos						
A. Ingresos Derivados de Financiamientos	57,686,249.00	0.00	57,686,249.00	0.00	0.00	-57,686,249.00
	57,686,249.00	0.00	57,686,249.00	0.00	0.00	-57,686,249.00
IV. Total de Ingresos	1,285,053,249.00	146,575,618.68	1,431,628,867.68	1,462,703,225.45	1,462,703,225.45	177,649,976.45


Handwritten signature and initials



MUNICIPIO DE APODACA NUEVO LEON
 Estado Analítico de Ingresos Detallado - LDF
 Del 1 de enero al 31 de diciembre de 2016
 (pesos)




Concepto	Ingreso				Diferencia
	Estimado	Ampliaciones/ (Reducciones)	Modificado	Devengado	
Datos Informativos					
1. Ingresos Derivados de Financiamientos con Fuente de Pago de Ingresos de Libre Disposición	57,686,249.00	0.00	57,686,249.00	0.00	0.00
2. Ingresos Derivados de Financiamientos con Fuente de Pago de Transferencias Federales Etiquetadas	0.00	0.00	0.00	0.00	0.00
3. Ingresos Derivados de Financiamientos	57,686,249.00	0.00	57,686,249.00	0.00	-57,686,249.00


 Lic. Oscar Alberto Canjiz Garcia
 Presidente Municipal




 Ing. Jorge Armando Guajardo Lizondo
 Tesorero Municipal


 Lic. Gustavo Javier Solis Ruiz
 Síndico Primero

TESORERIA MUNICIPAL
APODACA, N.L.



MUNICIPIO DE APODACA NUEVO LEÓN
Estado Analítico del Ejercicio del Presupuesto de Egresos Detallado - EDF
Clasificación por Objeto del Gasto (Capítulo y Concepto)
Del 1 de enero al 31 de diciembre de 2016
(pesos)



Concepto	Egresos					Subejercicio
	Aprobado	Ampliaciones/ (Reducciones)	Modificado	Devengado	Pagado	
I. Gasto No Etiquetado	948,800,925.74	72,242,572.83	1,021,043,498.57	885,041,963.07	849,055,185.34	136,001,535.50
A. Servicios Personales	431,955,717.00	6,434,243.44	438,389,960.44	419,669,467.93	415,268,487.46	18,720,492.51
a1) Remuneraciones al Personal de Carácter Permanente	245,853,630.00	-10,587,993.88	235,265,636.12	232,979,996.00	232,979,504.00	2,285,492.12
a2) Remuneraciones al Personal de Carácter Transitorio	0.00	0.00	0.00	0.00	0.00	0.00
a3) Remuneraciones Adicionales y Especiales	46,773,860.00	215,953.00	46,989,813.00	43,646,898.00	43,638,106.00	3,342,915.00
a4) Seguridad Social	1,600,000.00	742,830.12	2,342,830.12	2,300,311.42	2,300,311.42	42,518.70
a5) Otras Prestaciones Sociales y Económicas	124,810,535.00	17,166,191.20	141,976,726.20	131,206,675.51	126,814,979.04	10,770,050.69
a6) Provisiones	0.00	0.00	0.00	0.00	0.00	0.00
a7) Pago de Estímulos a Servidores Públicos	12,917,692.00	-1,102,737.00	11,814,955.00	9,535,587.00	9,535,587.00	2,279,368.00
B. Materiales y Suministros	105,345,350.00	480,700.23	105,826,050.23	84,307,163.91	77,163,109.68	21,518,886.32
b1) Materiales de Administración, Emisión de Documentos y Artículos Oficiales	6,068,220.00	392,228.65	6,460,448.65	6,335,184.52	4,840,758.71	125,264.13
b2) Alimentos y Utensilios	386,400.00	-6,410.75	379,989.25	354,591.20	349,902.90	25,398.05
b3) Materias Primas y Materiales de Producción y Comercialización	0.00	0.00	0.00	0.00	0.00	0.00
b4) Materiales y Artículos de Construcción y de Reparación	33,757,850.00	6,163,491.33	39,921,341.33	35,796,616.50	32,232,798.47	4,124,724.83
b5) Productos Químicos, Farmacéuticos y de Laboratorio	36,000.00	7,625.96	43,625.96	18,182.26	17,857.23	25,443.70
b6) Combustibles, Lubricantes y Aditivos	54,400,680.00	-6,015,101.07	48,385,578.93	33,361,630.36	32,039,928.64	15,023,948.57
b7) Vestuario, Blancos, Prendas de Protección y Artículos Deportivos	2,699,000.00	-459,670.84	2,239,329.16	769,866.91	631,902.69	1,469,462.25
b8) Materiales y Suministros Para Seguridad	0.00	0.00	0.00	0.00	0.00	0.00
b9) Herramientas, Refacciones y Accesorios Menores	7,997,200.00	398,536.95	8,395,736.95	7,671,092.16	7,049,961.04	724,644.79
C. Servicios Generales	307,129,078.00	-17,590,488.10	289,538,589.90	275,398,919.47	270,239,018.43	14,439,970.43
c1) Servicios Básicos	85,259,426.00	-17,216,169.06	68,043,256.94	67,828,036.64	67,591,480.63	215,220.30
c2) Servicios de Arrendamiento	19,401,264.00	-6,173,544.92	13,227,719.08	13,060,929.81	13,037,729.81	166,789.27
c3) Servicios Profesionales, Científicos, Técnicos y Otros Servicios	12,539,888.00	7,151,523.63	19,691,411.63	14,213,855.46	12,895,087.72	5,477,586.17
c4) Servicios Financieros, Bancarios y Comerciales	5,188,750.00	-227,223.67	4,961,526.33	4,606,327.46	4,605,516.66	355,198.87
c5) Servicios de Instalación, Reparación, Mantenimiento y Conservación	141,578,800.00	-780,260.41	140,798,539.59	139,106,668.51	136,273,531.52	1,691,871.08
c6) Servicios de Comunicación Social y Publicidad	4,878,000.00	3,502,592.50	8,380,592.50	8,301,435.65	8,288,546.76	79,156.85
c7) Servicios de Traslado y Viajes	853,350.00	-54,258.58	799,091.42	752,681.72	752,681.72	46,409.70
c8) Servicios Oficiales	22,289,600.00	-3,430,164.37	18,859,435.63	13,241,999.09	12,512,562.48	5,617,436.54
c9) Otros Servicios Generales	15,140,000.00	-362,983.22	14,777,016.78	14,286,985.13	14,281,881.13	490,031.65
D. Transferencias, Asignaciones, Subsidios y Otras Ayudas	49,531,472.00	6,502,735.78	56,034,207.78	41,961,682.21	41,062,367.94	14,072,525.57
d1) Transferencias Internas y Asignaciones al Sector Público	0.00	0.00	0.00	0.00	0.00	0.00
d2) Transferencias al Resto del Sector Público	0.00	0.00	0.00	0.00	0.00	0.00
d3) Subsidios y Subvenciones	0.00	0.00	0.00	0.00	0.00	0.00
d4) Ayudas Sociales	48,931,472.00	6,814,779.78	55,746,251.78	41,852,682.21	40,955,367.94	13,893,569.57
d5) Pensiones y Jubilaciones	0.00	0.00	0.00	0.00	0.00	0.00
d6) Transferencias a Fideicomisos, Mandatos y Otros Análogos	0.00	0.00	0.00	0.00	0.00	0.00
d7) Transferencias a la Seguridad Social	0.00	0.00	0.00	0.00	0.00	0.00
d8) Donativos	600,000.00	-312,044.00	287,956.00	109,000.00	107,000.00	178,956.00
d9) Transferencias al Exterior	0.00	0.00	0.00	0.00	0.00	0.00
E. Bienes Muebles, Inmuebles e Intangibles	6,318,338.00	17,290,774.48	23,609,112.48	23,552,559.39	22,615,165.58	56,553.09
e1) Mobiliario y Equipo de Administración	895,000.00	-18,141.79	876,858.21	867,704.63	755,567.43	9,153.58
e2) Mobiliario y Equipo Educativo y Recreativo	624,000.00	24,119.61	648,119.61	644,130.40	168,774.00	3,989.21
e3) Equipo e Instrumental Médico y de Laboratorio	0.00	8,345.00	8,345.00	2,945.00	0.00	5,400.00
e4) Vehículos y Equipo de Transporte	1,500,000.00	14,565,608.01	16,065,608.01	16,065,608.00	16,065,608.00	0.01



MUNICIPIO DE APODACA NUEVE LEON
 Estado Analítico del Ejercicio del Presupuesto de Egresos Detallado - LDF
 Clasificación por Objeto del Gasto (Capítulo y Concepto)
 Del 1 de enero al 31 de diciembre de 2016
 (pesos)



Concepto	Egresos						Subejercicio
	Aprobado	Ampliaciones/ (Reducciones)	Modificado	Devergado	Pagado		
e5) Equipo de Defensa y Seguridad	0.00	30,279.99	30,279.99	30,279.99	30,279.99		0.00
e6) Maquinaria, Otros Equipos y Herramientas	640,988.00	2,119,913.66	2,760,901.66	2,722,891.37	2,375,936.16		38,010.29
e7) Activos Biológicos	0.00	435,000.00	435,000.00	435,000.00	435,000.00		0.00
e8) Bienes Inmuebles	0.00	0.00	0.00	0.00	0.00		0.00
e9) Activos Intangibles	2,658,350.00	125,650.00	2,784,000.00	2,784,000.00	2,784,000.00		0.00
F. Inversión Pública	42,953,390.74	56,592,207.56	99,545,598.30	32,053,172.32	14,608,038.41		67,492,425.98
f1) Obra Pública en Bienes de Dominio Público	42,747,039.42	16,058,070.80	58,805,110.22	27,085,713.39	11,203,081.80		31,719,396.83
f2) Obra Pública en Bienes Propios	206,351.32	40,534,136.76	40,740,488.08	4,967,458.93	3,404,956.61		35,773,029.15
f3) Proyectos Productivos y Acciones de Fomento	0.00	0.00	0.00	0.00	0.00		0.00
G. Inversiones Financieras y Otras Provisiones	0.00	0.00	0.00	0.00	0.00		0.00
g1) Inversiones Para el Fomento de Actividades Productivas	0.00	0.00	0.00	0.00	0.00		0.00
g2) Acciones y Participaciones de Capital	0.00	0.00	0.00	0.00	0.00		0.00
g3) Compra de Títulos y Valores	0.00	0.00	0.00	0.00	0.00		0.00
g4) Concesión de Préstamos	0.00	0.00	0.00	0.00	0.00		0.00
g5) Inversiones en Fideicomisos, Mandatos y Otros Análogos	0.00	0.00	0.00	0.00	0.00		0.00
Fideicomiso de Desastres Naturales (Informativo)	0.00	0.00	0.00	0.00	0.00		0.00
g6) Otras Inversiones Financieras	0.00	0.00	0.00	0.00	0.00		0.00
g7) Provisiones para Contingencias y Otras Erogaciones Especiales	0.00	0.00	0.00	0.00	0.00		0.00
H. Participaciones y Aportaciones	5,567,580.00	436,347.00	6,003,927.00	6,003,927.00	6,003,927.00		0.00
h1) Participaciones	0.00	10,000.00	10,000.00	10,000.00	10,000.00		0.00
h2) Aportaciones	0.00	0.00	0.00	0.00	0.00		0.00
h3) Convenios	5,567,580.00	426,347.00	6,003,927.00	6,003,927.00	6,003,927.00		0.00
I. Deuda Pública	0.00	2,096,052.44	2,096,052.44	2,095,070.84	2,095,070.84		981.60
i1) Amortización de la Deuda Pública	0.00	2,000,000.00	2,000,000.00	2,000,000.00	2,000,000.00		0.00
i2) Intereses de la Deuda Pública	0.00	95,928.60	95,928.60	94,947.00	94,947.00		981.60
i3) Comisiones de la Deuda Pública	0.00	123.84	123.84	123.84	123.84		0.00
i4) Gastos de la Deuda Pública	0.00	0.00	0.00	0.00	0.00		0.00
i5) Costo por Coberturas	0.00	0.00	0.00	0.00	0.00		0.00
i6) Apoyos Financieros	0.00	0.00	0.00	0.00	0.00		0.00
i7) Adeudos de Ejercicios Fiscales Anteriores (ADEFAS)	0.00	0.00	0.00	0.00	0.00		0.00
III. Gasto Etiquetado	359,161,531.54	82,269,532.96	441,431,064.50	383,760,115.05	356,005,195.13		57,670,949.45
A. Servicios Personales	131,480,639.00	15,407,537.86	146,888,176.86	145,246,349.36	145,246,349.36		1,651,827.50
a1) Remuneraciones al Personal de Carácter Permanente	99,446,652.00	11,815,148.19	111,261,800.19	110,476,970.13	110,476,970.13		784,830.06
a2) Remuneraciones al Personal de Carácter Transitorio	0.00	0.00	0.00	0.00	0.00		0.00
a3) Remuneraciones Adicionales y Especiales	15,580,585.00	2,672,845.61	18,253,430.61	18,244,700.48	18,244,700.48		8,730.13
a4) Seguridad Social	10,681,694.00	-1,801,125.03	8,880,568.97	8,880,568.97	8,880,568.97		0.00
a5) Otras Prestaciones Sociales y Económicas	5,638,784.00	2,656,835.09	8,295,619.09	7,559,103.78	7,559,103.78		736,515.31
a6) Previsiones	0.00	0.00	0.00	0.00	0.00		0.00
a7) Pago de Estímulos a Servidores Públicos	142,924.00	63,834.00	206,758.00	85,006.00	85,006.00		121,752.00
B. Materiales y Suministros	8,052,000.00	24,187,060.39	32,239,060.39	32,115,205.94	32,115,205.94		123,854.45
b1) Materiales de Administración, Emisión de Documentos y Artículos Oficiales	0.00	0.00	0.00	0.00	0.00		0.00
b2) Alimentos y Utensilios	0.00	0.00	0.00	0.00	0.00		0.00
b3) Materias Primas y Materiales de Producción y Comercialización	0.00	0.00	0.00	0.00	0.00		0.00

[Handwritten signature]

[Handwritten signature]



MUNICIPIO DE AFODACA NUEVO LEÓN
 Estado Analítico del Ejercicio del Presupuesto de Egresos Detallado - LDF
 Clasificación por Objeto del Gasto (Capítulo y Concepto)
 Del 1 de enero al 31 de diciembre de 2016
 (pesos)

A ROD CA
 ORGULLO DE NUEVO LEÓN

Concepto	Egresos					Subejercicio
	Aprobado	Ampliaciones/ (Reducciones)	Modificado	Devengado	Pagado	
b4) Materiales y Artículos de Construcción y de Reparación	0.00	0.00	0.00	0.00	0.00	0.00
b5) Productos Químicos, Farmacéuticos y de Laboratorio	0.00	0.00	0.00	0.00	0.00	0.00
b6) Combustibles, Lubricantes y Aditivos	3,852,000.00	11,493,316.11	15,345,316.11	15,343,459.41	15,343,459.41	1,856.70
b7) Vestuario, Blancos, Prendas de Protección y Artículos Deportivos	4,200,000.00	2,860,878.24	7,060,878.24	7,060,878.24	7,060,878.24	0.00
b8) Materiales y Suministros Para Seguridad	0.00	6,272,803.03	6,272,803.03	6,152,833.51	6,152,833.51	119,969.52
b9) Herramientas, Refacciones y Accesorios Menores	0.00	3,560,063.01	3,560,063.01	3,558,034.78	3,558,034.78	2,028.23
C. Servicios Generales	22,716,692.00	24,855,885.52	47,572,577.52	45,970,397.00	45,970,397.00	1,602,180.52
c1) Servicios Básicos	9,397,450.00	21,443,931.59	30,841,381.59	30,841,379.93	30,841,379.93	1.66
c2) Servicios de Arrendamiento	7,883,592.00	0.00	7,883,592.00	7,883,589.48	7,883,589.48	2.52
c3) Servicios Profesionales, Científicos, Técnicos y Otros Servicios	921,600.00	3,672,601.66	4,594,201.66	2,999,924.66	2,999,924.66	1,594,277.00
c4) Servicios Financieros, Bancarios y Comerciales	3,626,500.00	-362,784.73	3,263,715.27	3,255,816.13	3,255,816.13	7,899.14
c5) Servicios de Instalación, Reparación, Mantenimiento y Conservación	887,550.00	87,927.00	975,477.00	975,476.80	975,476.80	0.20
c6) Servicios de Comunicación Social y Publicidad	0.00	14,210.00	14,210.00	14,210.00	14,210.00	0.00
c7) Servicios de Traslado y Viáticos	0.00	0.00	0.00	0.00	0.00	0.00
c8) Servicios Oficiales	0.00	0.00	0.00	0.00	0.00	0.00
c9) Otros Servicios Generales	0.00	0.00	0.00	0.00	0.00	0.00
D. Transferencias, Asignaciones, Subsidios y Otras Ayudas	2,340,000.00	7,206,788.50	9,546,788.50	4,580,180.84	3,278,266.44	4,966,607.66
d1) Transferencias Internas y Asignaciones al Sector Público	0.00	0.00	0.00	0.00	0.00	0.00
d2) Transferencias al Resto del Sector Público	0.00	0.00	0.00	0.00	0.00	0.00
d3) Subsidios y Subvenciones	0.00	0.00	0.00	0.00	0.00	0.00
d4) Ayudas Sociales	2,340,000.00	7,206,788.50	9,546,788.50	4,580,180.84	3,278,266.44	4,966,607.66
d5) Pensiones y Jubilaciones	0.00	0.00	0.00	0.00	0.00	0.00
d6) Transferencias a Fideicomisos, Mandatos y Otros Análogos	0.00	0.00	0.00	0.00	0.00	0.00
d7) Transferencias a la Seguridad Social	0.00	0.00	0.00	0.00	0.00	0.00
d8) Donativos	0.00	0.00	0.00	0.00	0.00	0.00
d9) Transferencias al Exterior	0.00	0.00	0.00	0.00	0.00	0.00
E. Bienes Muebles, Inmuebles e Intangibles	1,501,700.00	5,445,301.63	6,947,001.63	6,947,001.51	6,947,001.51	0.12
e1) Mobiliario y Equipo de Administración	591,700.00	45,085.00	636,785.00	636,785.00	636,785.00	0.00
e2) Mobiliario y Equipo Educativo y Recreativo	0.00	0.00	0.00	0.00	0.00	0.00
e3) Equipo e Instrumental Médico y de Laboratorio	910,000.00	2,308,272.00	3,218,272.00	3,218,271.98	3,218,271.98	0.02
e4) Vehículos y Equipo de Transporte	0.00	807,489.25	807,489.25	807,489.25	807,489.25	0.00
e5) Equipo de Defensa y Seguridad	0.00	2,284,455.38	2,284,455.38	2,284,455.28	2,284,455.28	0.10
e6) Maquinaria, Otros Equipos y Herramientas	0.00	0.00	0.00	0.00	0.00	0.00
e7) Activos Biológicos	0.00	0.00	0.00	0.00	0.00	0.00
e8) Bienes Inmuebles	0.00	0.00	0.00	0.00	0.00	0.00
e9) Activos Intangibles	0.00	0.00	0.00	0.00	0.00	0.00
F. Inversión Pública	74,122,281.54	65,506,929.62	139,629,211.16	90,302,742.40	63,988,936.88	49,326,468.76
f1) Obra Pública en Bienes de Dominio Público	74,122,281.54	64,596,611.62	138,718,893.16	89,840,466.86	63,536,978.84	48,878,426.30
f2) Obra Pública en Bienes Propios	0.00	910,318.00	910,318.00	462,275.54	451,958.04	448,042.46
f3) Proyectos Productivos y Acciones de Fomento	0.00	0.00	0.00	0.00	0.00	0.00
G. Inversiones Financieras y Otras Provisiones	0.00	0.00	0.00	0.00	0.00	0.00
g1) Inversiones Para el Fomento de Actividades Productivas	0.00	0.00	0.00	0.00	0.00	0.00
g2) Acciones y Participaciones de Capital	0.00	0.00	0.00	0.00	0.00	0.00
g3) Compra de Títulos y Valores	0.00	0.00	0.00	0.00	0.00	0.00

[Handwritten signature]



MUNICIPIO DE APODACA NUEVO LEON
ORGULLO DE NUEVO LEON

Estado Analítico del Ejercicio del Presupuesto de Egresos Detallado - LDF
Clasificación por Objeto del Gasto (Capítulo y Concepto)
Del 1 de enero al 31 de diciembre de 2016
(pesos)

Concepto	Egresos					Subejercicio
	Aprobado	Ampliaciones/ (Reducciones)	Modificado	Devengado	Pagado	
94) Concesión de Préstamos	0.00	0.00	0.00	0.00	0.00	0.00
95) Inversiones en Fideicomisos, Mandatos y Otros Análogos	0.00	0.00	0.00	0.00	0.00	0.00
Fideicomiso de Desastres Naturales (Informativo)	0.00	0.00	0.00	0.00	0.00	0.00
96) Otras Inversiones Financieras	0.00	0.00	0.00	0.00	0.00	0.00
97) Provisiones para Contingencias y Otras Erogaciones Especiales	0.00	0.00	0.00	0.00	0.00	0.00
H. Participaciones y Aportaciones	0.00	0.00	0.00	0.00	0.00	0.00
h1) Participaciones	0.00	0.00	0.00	0.00	0.00	0.00
h2) Aportaciones	0.00	0.00	0.00	0.00	0.00	0.00
h3) Convenios	0.00	0.00	0.00	0.00	0.00	0.00
I. Deuda Pública	118,938,219.00	-60,339,970.56	58,598,248.44	58,598,238.00	58,459,038.00	10.44
i1) Amortización de la Deuda Pública	81,352,880.00	-35,000,000.00	46,352,880.00	46,352,869.56	46,352,869.56	10.44
i2) Intereses de la Deuda Pública	7,585,339.00	849,371.88	8,434,710.88	8,434,710.88	8,434,710.88	0.00
i3) Comisiones de la Deuda Pública	0.00	0.00	0.00	0.00	0.00	0.00
i4) Gastos de la Deuda Pública	0.00	0.00	0.00	0.00	0.00	0.00
i5) Costo por Coberturas	0.00	0.00	0.00	0.00	0.00	0.00
i6) Apoyos Financieros	0.00	0.00	0.00	0.00	0.00	0.00
i7) Adeudos de Ejercicios Fiscales Anteriores (ADEFAS)	30,000,000.00	-26,189,342.44	3,810,657.56	3,810,657.56	3,671,457.56	0.00
III Total de Egresos (III = I + II)	1,307,962,457.28	154,512,105.79	1,462,474,563.07	1,268,802,078.12	1,205,060,380.47	193,672,484.95



Lic. Oscar Alberto Cantú García
Presidente Municipal

Ing. Jorge Armando Guajardo Elizondo
Tesorero Municipal

Lic. Gustavo Javier Solís Ruliz
Síndico Primero

TESORERIA MUNICIPAL
APODACA, N.L.



MUNICIPIO DE APODACA NUEVO LEON
Estado Analítico del Ejercicio del Presupuesto de Egresos Detallado - LDF
 Clasificación Administrativa
 Del 1 de enero al 31 de diciembre de 2016
 (pésos)

Concepto	Egresos					Subejercicio
	Aprobado	Ampliaciones/ (Reducciones)	Modificado	Devengado	Pagado	
I. Gasto No Etiquetado	948,800,925.74	72,242,572.83	1,021,043,498.57	885,041,963.07	849,055,185.34	136,001,535.50
CONTRALORIA Y TRANSP MPAL.	5,191,104.00	-608,797.91	4,582,306.09	4,211,310.37	4,164,380.16	370,995.72
SRIA. DEL AYUNTAMIENTO	41,024,690.00	15,884,472.69	56,909,162.69	48,442,906.49	46,562,218.94	8,466,256.20
TESORERIA MUNICIPAL	52,977,631.00	6,521,904.81	59,499,535.81	58,411,878.53	57,723,534.25	1,087,657.28
SECRETARIA DE ADMINISTRACION	30,932,661.00	2,861,581.51	33,794,242.51	31,813,401.28	30,532,088.13	1,980,841.23
SRA. DE DESARROLLO SOCIAL	61,108,781.00	1,633,919.44	62,742,700.44	54,601,169.82	54,133,359.43	8,141,530.62
SECRETARIA DE SERV.PUBLICOS	412,874,958.00	-27,248,295.88	385,626,662.12	369,528,896.72	362,152,940.85	16,097,765.40
SRIA. SEGURIDAD PUBLICA Y VIAL	51,208,056.00	13,472,550.34	64,680,606.34	56,813,969.89	54,644,782.83	7,866,636.45
SRIA. DE FOMENTO ECONOMICO	5,493,956.00	1,299,353.33	6,793,309.33	5,771,379.50	5,751,492.06	1,021,929.83
JEFE DE LA OFICINA EJECUTIVA	12,474,209.00	-3,437,578.19	9,036,630.81	7,521,197.14	7,383,534.06	1,515,433.67
DIF	88,560,127.00	-8,130,484.40	80,429,662.60	72,531,132.90	71,429,226.62	7,898,529.70
CONSEJERIA JURIDICA	7,887,771.00	86,259.51	7,974,030.51	7,452,387.49	7,367,630.31	521,643.02
SRIA DES URB, O.P., ECO Y TRANSP	78,895,000.74	62,108,402.89	141,003,403.63	66,065,885.53	47,618,149.76	74,937,518.10
PENSIONADOS Y JUBILADOS	45,744,656.00	5,204,453.48	50,949,109.48	46,451,227.99	45,131,822.71	4,497,881.49
REPUBLICANO AYUNTAMIENTO	13,299,933.00	-115,769.68	13,184,163.32	13,027,484.48	12,912,598.49	156,678.84
DEPORTES	41,127,392.00	2,710,580.89	43,837,972.89	42,397,734.94	41,547,426.74	1,440,237.95
II. Gasto Etiquetado	359,161,531.54	82,269,532.96	441,431,064.50	383,760,115.05	356,005,195.13	57,670,949.45
CONTRALORIA Y TRANSP MPAL.	2,990,185.00	7,113,678.14	10,103,863.14	5,304,577.48	4,610,619.08	4,799,285.66
SRIA. DEL AYUNTAMIENTO	122,188,219.00	-58,361,499.02	63,826,719.98	63,826,326.62	63,687,126.62	393.36
TESORERIA MUNICIPAL	0.00	0.00	0.00	0.00	0.00	0.00
SECRETARIA DE ADMINISTRACION	0.00	0.00	0.00	0.00	0.00	0.00
SRA. DE DESARROLLO SOCIAL	0.00	0.00	0.00	0.00	0.00	0.00
SECRETARIA DE SERV.PUBLICOS	10,307,450.00	21,399,803.59	31,707,253.59	31,707,251.93	31,707,251.93	1.66
SRIA. SEGURIDAD PUBLICA Y VIAL	148,074,146.00	44,391,111.63	192,465,257.63	190,419,298.82	190,419,298.82	2,045,958.81
SRIA. DE FOMENTO ECONOMICO	0.00	1,498,000.00	1,498,000.00	0.00	0.00	1,498,000.00
JEFE DE LA OFICINA EJECUTIVA	0.00	0.00	0.00	0.00	0.00	0.00
DIF	0.00	0.00	0.00	0.00	0.00	0.00
CONSEJERIA JURIDICA	0.00	0.00	0.00	0.00	0.00	0.00
SRIA DES URB, O.P., ECO Y TRANSP	75,601,531.54	66,228,438.62	141,829,970.16	92,502,660.20	65,580,898.68	49,327,309.96
PENSIONADOS Y JUBILADOS	0.00	0.00	0.00	0.00	0.00	0.00
REPUBLICANO AYUNTAMIENTO	0.00	0.00	0.00	0.00	0.00	0.00
DEPORTES	0.00	0.00	0.00	0.00	0.00	0.00
III. Total de Egresos (III = I + II)	1,307,962,457.28	154,512,105.79	1,462,474,563.07	1,268,802,078.12	1,205,060,380.47	193,672,494.95



Lic. Oscar Alberto Canú García
 Presidente Municipal

Ing. Jorge Armengol Guajardo Elizondo
 Tesorero Municipal

Lic. Gustavo Javier Spilis-Ruiz
 Síndico Primero

TESORERIA MUNICIPAL
 APODACA, N.L.



MUNICIPIO DE APODACA NUEVOLEON

Estado Analítico del Ejercicio del Presupuesto de Egresos Detallado - LDF

Clasificación: Funcional (Finalidad y Función)

Del 1 de enero al 31 de diciembre de 2016

(pesos)



Concepto	Egresos					Subejercicio
	Aprobado	Ampliaciones/ (Reducciones)	Modificado	Devengado	Pagado	
I. Gasto No Etiquetado	948,800,925.74	72,242,572.83	1,021,043,498.57	885,041,963.07	849,055,185.34	136,007,535.50
A. Gobierno	211,028,902.00	31,961,579.67	242,990,481.67	221,548,667.55	215,167,897.32	21,441,814.12
a1) Legislación	13,299,933.00	-115,769.68	13,184,163.32	13,027,484.48	12,912,598.49	156,678.84
a2) Justicia	1,926,129.00	-294,020.52	1,632,108.48	1,510,464.73	1,505,298.52	121,643.75
a3) Coordinación de la Política de Gobierno	44,897,962.00	-553,983.48	44,343,978.52	40,608,906.75	39,243,503.76	3,735,071.77
a4) Relaciones Exteriores	0.00	0.00	0.00	0.00	0.00	0.00
a5) Asuntos Financieros y Hacendarios	52,977,631.00	4,426,201.51	57,403,832.51	56,317,156.83	55,628,812.55	1,086,675.68
a6) Seguridad Nacional	0.00	0.00	0.00	0.00	0.00	0.00
a7) Asuntos de Orden Público y de Seguridad Interior	52,379,026.00	13,984,877.19	66,363,903.19	58,316,887.53	56,055,383.98	8,047,015.66
a8) Otros Servicios Generales	45,548,221.00	14,514,274.65	60,062,495.65	51,767,767.23	49,822,300.02	8,294,728.42
B. Desarrollo Social	730,742,748.74	35,552,949.77	766,295,698.51	652,787,816.87	623,223,776.82	113,507,881.64
b1) Protección Ambiental	3,325,566.00	248,548.65	3,574,114.65	3,391,329.11	3,351,974.05	182,785.54
b2) Vivienda y Servicios a la Comunidad	487,708,440.74	32,782,798.34	520,491,239.08	429,497,795.18	403,735,502.86	90,993,443.90
b3) Salud	4,042,611.00	906,097.70	4,948,708.70	4,758,301.95	4,712,270.74	190,406.75
b4) Recreación, Cultura y Otras Manifestaciones Sociales	53,518,695.00	3,327,032.75	56,845,727.75	54,592,007.44	53,602,146.66	2,253,720.31
b5) Educación	47,842,653.00	1,210,614.85	49,053,267.85	41,562,153.90	41,256,964.78	7,491,113.95
b6) Protección Social	52,717,272.00	6,980,141.39	59,697,413.39	54,183,139.25	52,733,512.42	5,514,274.14
b7) Otros Asuntos Sociales	81,587,511.00	-9,902,283.91	71,685,227.09	64,803,090.04	63,831,405.31	6,882,137.05
C. Desarrollo Económico	7,029,275.00	2,631,990.95	9,661,265.95	8,610,407.81	8,568,440.36	1,050,858.14
c1) Asuntos Económicos, Comerciales y Laborales en General	5,493,956.00	1,299,353.33	6,793,309.33	5,771,379.50	5,751,492.06	1,021,929.83
c2) Agropecuaria, Silvicultura, Pesca y Caza	0.00	0.00	0.00	0.00	0.00	0.00
c3) Combustibles y Energía	0.00	0.00	0.00	0.00	0.00	0.00
c4) Minería, Manufacturas y Construcción	0.00	0.00	0.00	0.00	0.00	0.00
c5) Transporte	1,535,319.00	1,332,637.62	2,867,956.62	2,839,028.31	2,816,948.30	28,928.31
c6) Comunicaciones	0.00	0.00	0.00	0.00	0.00	0.00
c7) Turismo	0.00	0.00	0.00	0.00	0.00	0.00
c8) Ciencia, Tecnología e Innovación	0.00	0.00	0.00	0.00	0.00	0.00
c9) Otras Industrias y Otros Asuntos Económicos	0.00	0.00	0.00	0.00	0.00	0.00
D. Otras No Clasificadas en Funciones Anteriores	0.00	2,096,052.44	2,096,052.44	2,095,070.84	2,095,070.84	981.60
d1) Transacciones de la Deuda Pública / Costo Financiero de la Deuda	0.00	2,096,052.44	2,096,052.44	2,095,070.84	2,095,070.84	981.60
d2) Transparencias, Participaciones y Aportaciones Entre Diferentes Niveles y Ordenes de Gobierno	0.00	0.00	0.00	0.00	0.00	0.00
d3) Saneamiento del Sistema Financiero	0.00	0.00	0.00	0.00	0.00	0.00

[Handwritten signatures and initials]



MUNICIPIO DE APODACA NUEVO LEON
 Estado Analítico del Ejercicio del Presupuesto de Egresos Detallado - LDF
 Clasificación Funcional (Finalidad y Función)
 Del 1 de enero al 31 de diciembre de 2016
 (pesos)




ORGULLO DE NUEVO LEON

Concepto	Egresos					Subejercicio
	Aprobado	Ampliaciones/ (Reducciones)	Modificado	Devengado	Pagado	
d4) Adeudos de Ejercicios Fiscales Anteriores	0.00	0.00	0.00	0.00	0.00	0.00
II. Gasto Etiquetado						
A. Gobierno	359,161,531.54	82,269,532.96	441,431,064.50	383,760,115.05	356,005,195.13	57,670,949.45
a1) Legislación	0.00	0.00	0.00	0.00	0.00	0.00
a2) Justicia	0.00	0.00	0.00	0.00	0.00	0.00
a3) Coordinación de la Política de Gobierno	0.00	0.00	0.00	0.00	0.00	0.00
a4) Relaciones Exteriores	0.00	0.00	0.00	0.00	0.00	0.00
a5) Asuntos Financieros y Hacendarios	0.00	0.00	0.00	0.00	0.00	0.00
a6) Seguridad Nacional	3,250,000.00	1,978,471.54	5,228,471.54	5,228,088.62	5,228,088.62	382.92
a7) Asuntos de Orden Público y de Seguridad Interior	151,064,331.00	44,906,798.27	195,971,129.27	193,911,651.46	193,911,651.46	2,059,477.81
a8) Otros Servicios Generales	0.00	6,597,991.50	6,597,991.50	1,812,224.84	1,118,266.44	4,785,766.66
B. Desarrollo Social	85,908,981.54	87,628,242.21	173,537,223.75	124,209,912.13	97,288,150.61	49,327,311.62
b1) Protección Ambiental	28,105,750.00	2,251,521.21	30,357,271.21	30,357,271.20	30,357,271.20	0.01
b2) Vivienda y Servicios a la Comunidad	57,803,231.54	85,376,721.00	143,179,952.54	93,852,640.93	66,930,879.41	49,327,311.61
b3) Salud	0.00	0.00	0.00	0.00	0.00	0.00
b4) Recreación, Cultura y Otras Manifestaciones Sociales	0.00	0.00	0.00	0.00	0.00	0.00
b5) Educación	0.00	0.00	0.00	0.00	0.00	0.00
b6) Protección Social	0.00	0.00	0.00	0.00	0.00	0.00
b7) Otros Asuntos Sociales	0.00	0.00	0.00	0.00	0.00	0.00
C. Desarrollo Económico	0.00	1,498,000.00	1,498,000.00	0.00	0.00	1,498,000.00
c1) Asuntos Económicos, Comerciales y Laborales en General	0.00	1,498,000.00	1,498,000.00	0.00	0.00	1,498,000.00
c2) Agropecuaria, Silvicultura, Pesca y Caza	0.00	0.00	0.00	0.00	0.00	0.00
c3) Combustibles y Energía	0.00	0.00	0.00	0.00	0.00	0.00
c4) Minería, Manufacturas y Construcción	0.00	0.00	0.00	0.00	0.00	0.00
c5) Transporte	0.00	0.00	0.00	0.00	0.00	0.00
c6) Comunicaciones	0.00	0.00	0.00	0.00	0.00	0.00
c7) Turismo	0.00	0.00	0.00	0.00	0.00	0.00
c8) Ciencia, Tecnología e Innovación	0.00	0.00	0.00	0.00	0.00	0.00
c9) Otras Industrias y Otros Asuntos Económicos	0.00	0.00	0.00	0.00	0.00	0.00
D. Otras No Clasificadas en Funciones Anteriores	118,938,219.00	-60,339,970.56	58,598,248.44	58,598,238.00	58,459,038.00	10.44
d1) Transacciones de la Deuda Pública / Costo Financiero de la Deuda	88,938,219.00	-34,150,628.12	54,787,590.88	54,787,580.44	54,787,580.44	10.44


[Handwritten signatures and initials]


MUNICIPIO DE APODACA NUEVO LEON
Estado Analítico del Ejercicio del Presupuesto de Egresos Detallado - LDF
Clasificación Funcional (Finalidad y Función)
Del 1 de enero al 31 de diciembre de 2016
(pesos)

Concepto	Egresos					Subejercicio
	Aprobado	Ampliaciones/ (Reducciones)	Modificado	Devengado	Pagado	
d2) Transferencias, Participaciones y Aportaciones Entre Diferentes Niveles y Ordenes de Gobierno	0.00	0.00	0.00	0.00	0.00	0.00
d3) Sanearamiento del Sistema Financiero	0.00	0.00	0.00	0.00	0.00	0.00
d4) Adeudos de Ejercicios Fiscales Anteriores	30,000,000.00	-26,189,342.44	3,810,657.56	3,810,657.56	3,671,457.56	0.00
III. Total de Egresos (III = I + II)	1,307,962,457.28	154,512,105.79	1,462,474,563.07	1,268,802,078.12	1,205,060,380.47	193,672,484.95


Lic. Oscar Alberto Cantú García
Presidente Municipal




Ing. Jorge Armando Galindo Elizondo
Tesorero Municipal


Lic. Gustavo Javier Soys Ruiz
Síndico Primero

TESORERIA MUNICIPAL
APODACA, N.L.



MUNICIPIO DE APODACA NUEVO LEÓN
Balance Presupuestario - LDF
 Del 1 de enero al 31 de diciembre de 2016
 (pesos)

AFODCA
 ORGULLO DE NUEVO LEÓN

Concepto	Estimado/Aprobado	Devengado	Recaudado/Pagado
A. Ingresos Totales (A = A1+A2+A3)	1,285,053,249.00	1,462,703,225.45	1,462,703,225.45
A1. Ingresos de Libre Disposición	914,017,000.00	1,092,395,690.50	1,092,395,690.50
A2. Transferencias Federales Etiquetadas	313,350,000.00	370,307,534.95	370,307,534.95
A3. Financiamiento Neto	57,686,249.00	0.00	0.00
B. Egresos Presupuestarios¹ (B = B1+B2)	1,226,609,577.28	1,220,449,208.56	1,156,707,510.91
B1. Gasto No Etiquetado (sin incluir Amortización de la Deuda Pública)	948,800,925.74	883,041,963.07	847,055,185.34
B2. Gasto Etiquetado (sin incluir Amortización de la Deuda Pública)	277,808,651.54	337,407,245.49	309,652,325.57
C. Remanentes del Ejercicio Anterior (C = C1 + C2)	136,588,085.09	136,588,085.09	136,588,085.09
C1. Remanentes de Ingresos de Libre Disposición aplicados en el periodo	102,907,387.72	102,907,387.72	102,907,387.72
C2. Remanentes de Transferencias Federales Etiquetadas aplicados en el periodo	33,680,697.37	33,680,697.37	33,680,697.37
I. Balance Presupuestario (I = A - B + C)	195,031,756.81	378,842,101.98	442,583,799.63
II. Balance Presupuestario sin Financiamiento Neto (II = I - A3)	137,345,507.81	378,842,101.98	442,583,799.63
III. Balance Presupuestario sin Financiamiento Neto y sin Remanentes del Ejercicio Anterior (III= II - C)	757,422.72	242,254,016.89	305,995,714.54
Concepto	Aprobado	Devengado	Pagado
E. Intereses, Comisiones y Gastos de la Deuda (E = E1+E2)	7,585,339.00	8,529,781.72	8,529,781.72
E1. Intereses, Comisiones y Gastos de la Deuda con Gasto No Etiquetado	0.00	95,070.84	95,070.84
E2. Intereses, Comisiones y Gastos de la Deuda con Gasto Etiquetado	7,585,339.00	8,434,710.88	8,434,710.88
IV. Balance Primario (IV = III + E)	8,342,761.72	250,783,798.61	314,525,496.26
Concepto	Estimado/ Aprobado	Devengado	Recaudado/Pagado
F. Financiamiento (F = F1 + F2)	57,686,249.00	0.00	0.00
F1. Financiamiento con Fuente de Pago de Ingresos de Libre Disposición	57,686,249.00	0.00	0.00
F2. Financiamiento con Fuente de Pago de Transferencias Federales Etiquetadas	0.00	0.00	0.00
G. Amortización de la Deuda (G = G1 + G2)	81,352,880.00	48,352,869.56	48,352,869.56
G1. Amortización de la Deuda Pública con Gasto No Etiquetado	0.00	2,000,000.00	2,000,000.00
G2. Amortización de la Deuda Pública con Gasto Etiquetado	81,352,880.00	46,352,869.56	46,352,869.56
A3. Financiamiento Neto (A3 = F - G)	-23,666,631.00	-48,352,869.56	-48,352,869.56

Handwritten signatures and initials:
 CC, APO, JG



MUNICIPIO DE APODACA NUEVO LEON
Balance Presupuestario - LDF
Del 1 de enero al 31 de diciembre de 2016
 (pesos)



Concepto	Estimado/Aprobado	Devengado	Recaudado/Pagado
A1. Ingresos de Libre Disposición	914,017,000.00	1,092,395,690.50	1,092,395,690.50
A3.1 Financiamiento Neto con Fuente de Pago de Ingresos de Libre Disposición (A3.1 = F1 - G1)	57,686,249.00	-2,000,000.00	-2,000,000.00
F1. Financiamiento con Fuente de Pago de Ingresos de Libre Disposición	57,686,249.00	0.00	0.00
G1. Amortización de la Deuda Pública con Gasto No Etiquetado	0.00	2,000,000.00	2,000,000.00
B1. Gasto No Etiquetado (sin incluir Amortización de la Deuda Pública)	948,800,925.74	883,041,963.07	847,055,185.34
C1. Remanentes de Ingresos de Libre Disposición aplicados en el periodo	92,610,149.05	92,610,149.05	92,610,149.05
V. Balance Presupuestario de Recursos Disponibles (V = A1 + A3.1 - B1 + C1)	115,512,472.31	299,963,876.48	335,950,654.21
VI. Balance Presupuestario de Recursos Disponibles sin Financiamiento Neto (VI = V - A3.1)	57,826,223.31	301,963,876.48	337,950,654.21
Concepto	Estimado/Aprobado	Devengado	Recaudado/Pagado
A2. Transferencias Federales Etiquetadas	313,350,000.00	370,307,534.95	370,307,534.95
A3.2 Financiamiento Neto con Fuente de Pago de Transferencias Federales Etiquetadas (A3.2 = F2 - G2)	-81,352,880.00	-46,352,869.56	-46,352,869.56
F2. Financiamiento con Fuente de Pago de Transferencias Federales Etiquetadas	0.00	0.00	0.00
G2. Amortización de la Deuda Pública con Gasto Etiquetado	81,352,880.00	46,352,869.56	46,352,869.56
B2. Gasto Etiquetado (sin incluir Amortización de la Deuda Pública)	277,808,651.54	337,407,245.49	309,652,325.57
C2. Remanentes de Transferencias Federales Etiquetadas aplicados en el periodo	33,680,697.37	33,680,697.37	33,680,697.37
VII. Balance Presupuestario de Recursos Etiquetados (VII = A2 + A3.2 - B2 + C2)	-12,130,834.17	20,228,117.27	47,983,037.19
VIII. Balance Presupuestario de Recursos Etiquetados sin Financiamiento Neto (VIII = VII - A3.2)	69,222,045.83	66,580,986.83	94,335,906.75

Lic. Oscar Alberto Cantú García
 Presidente Municipal

Ing. Jorge Armando Guajardo Elizondo
 Tesorero Municipal

Lic. Gustavo Javier Salas Ruiz
 Síndico Primero



TESORERIA MUNICIPAL
APODACA, N.L.